

Nº3



MANEJO DEL HUERTO

Para que los cultivos se desarrollen en buenas condiciones, libres de plagas y enfermedades necesitan una serie de cuidados y atenciones a los que se denomina labores culturales. Son todas las actividades agrícolas que se desarrollan en el huerto después de la siembra hasta la cosecha.

LABORES CULTURALES

RIEGO

Se refiere a mojar el suelo sin causar encharcamientos y sin causar daño a las plantas imitando la forma de la lluvia. Para evitar enfermedades es mejor evitar de mojar las hojas de las plantas y sobre todo evitar que el suelo puede salpicar a la planta.

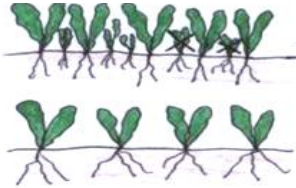


DESHIERBAR

Es arrancar las malas hierbas desde la raíz para que no compitan por agua, luz, espacio, nutrientes y oxígeno de nuestros cultivos.

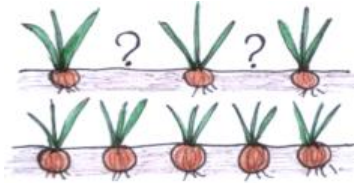
RALEAR

Esta labor consiste en dar espacio a las plantas eliminando las más débiles, enfermas y pequeñas, para que estas no compitan por agua, luz y nutrientes con las demás. Generalmente se realiza en los cultivos sembrados a chorro continuo o golpe donde se tiene más de una planta en un mismo lugar.



REFALLAR

Es reemplazar las plantas que no recuperaron desde el trasplante o las semillas que no salieron después de la siembra.




ESCARDAR

Es romper la capa superficial del suelo para mejorar el ingreso de agua y aire, así se favorece el desarrollo de las raíces.



APORCAR

Consiste en cubrir con tierra el cuello de la planta (cultivos de raíz) para ayudar a la aireación de las raíces, el soporte de las plantas y también la absorción del agua.



MULCH O COBERTURA

Es cubrir el suelo alrededor de las plantas y almácigos con materiales como la paja, papel, cartón o plástico. Para mantener la humedad del suelo, de manera indirecta se abona el suelo, evitar que haya una erosión hídrica provocada por la lluvia y evitar que se desarrollen malas hierbas que compiten por luz, agua y nutrientes con el cultivo.




CONTROL DE PLAGAS Y ENFERMEDADES

Lo más importante es considerar que "Una planta sana y bien cuidada no se enferma fácilmente", por eso es necesario realizar todos los cuidados del huerto de forma constante. En último caso podemos realizar algunas actividades para controlar.



TUTORAJE

Para cultivos que son trepadores o de gran porte como el tomate se necesita realizar tutoraje, para tener una mejor ventilación, evitar las plagas como los hongos, tener mayor luz y de esa manera obtener una mejor cosecha.



HERRAMIENTAS

Aparte de las manos para realizar las labores culturales se utilizan las siguientes herramientas para facilitar el trabajo:



picota



Azadón



Rastrillo



Regadera



Pala



Chujchuka



Palita

Atomizador

