

Nº6

PLANIFICACIÓN DEL HUERTO ROTACIÓN Y ASOCIACIÓN DE CULTIVOS

Para asegurar la continuidad de futuras y buenas cosechas es necesario realizar un plan, mediante un registro donde se anotara, fecha de siembra, hortalizas cultivadas, cantidad y/o tipo de abono incorporado y toda información que se crea necesaria para realizar un buen manejo del huerto. Con estos datos podemos planificar la rotación y asociación de cultivos en el tiempo.

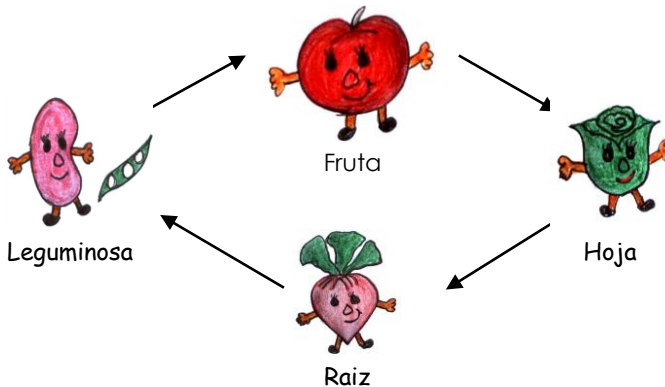
IMPORTANCIA DE LA ROTACIÓN DE CULTIVOS

La rotación de cultivos mantiene la fertilidad del suelo, además previene la incidencia de plagas, enfermedades y malezas rompiendo su ciclo biológico.

ROTACIÓN DE CULTIVOS

La rotación de cultivos es una técnica que consiste en no cultivar los mismos cultivos en el mismo lugar, de forma que un determinado cultivo no vuelva a la misma parcela hasta pasado un cierto tiempo, de dos, tres, cuatro o más años.

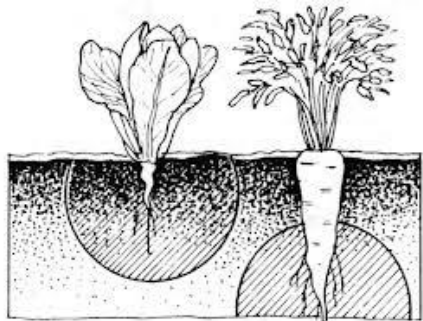
Para planificar nuestra rotación debemos tomar en cuenta como regla general, si sembramos primero: hortalizas de fruto (tomate, pimentón, etc.), la segunda vez sembramos hortalizas de hoja (lechugas, acelgas, etc.) y después hortalizas de raíz (rábano, zanahoria, etc.), y por último las leguminosas (frijol, etc.) debido a que estas fertilizan nuestros suelos por ser fijadores de nitrógeno.



ASOCIACIÓN DE CULTIVOS?

La asociación consiste en cultivar al mismo tiempo y en la misma parcela dos o más cultivos con la intención de que se ayuden entre sí. Al realizar una asociación se debe considerar:

Cultivar plantas de crecimiento vertical (cebolla), con otras de crecimiento horizontal (lechuga).



Cultivar plantas de raíz profunda y otras de raíz superficial para así

aprovechar mejor el abonado.

Cultivar plantas de crecimiento rápido (poroto, zapallito), con especies de crecimiento lento (maíz).



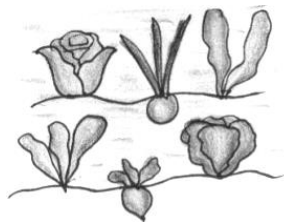




Cultivar plantas de olores fuertes que defiendan a otras plantas (tomate con albahaca).

IMPORTANCIA DE LA ASOCIACIÓN DE CULTIVOS

La asociación ayuda a la captación de nutrientes, el control de plagas, la polinización así como otros factores que mejoren la producción agrícola. La idea de cultivos asociados es que producen mejor en conjunto que cada cultivo por separado. Se puede asociar cultivos mezclando cultivos, asociar con surcos/filas intercaladas de diferentes cultivos u optar por el uso de parcelitas de diferentes cultivos dentro las mismas camas.



Para realizar una correcta planificación de la asociación de cultivos se debe tomar en cuenta la tabla que se indica a continuación:

Tabla de asociaciones

	Muy beneficiosa					Beneficiosa				Indiferente				Incompatible													
	Acelga	Ajo	Albahaca	Apio	Berenjena	Calabacín	Calabaza	Cebolla	Col	Escarola	Espinaca	Guisante	Haba	Judía	Lechuga	Maíz	Melón	Nabo	Patata	Pepino	Pimiento	Puerro	Rábano	Remolacha	Sandía	Tomate	Zanahoria
Acelga																											
Ajo																											
Albahaca																											
Apio																											
Berenjena																											
Calabacín																											
Calabaza																											
Cebolla																											
Col																											
Escarola																											
Espinaca																											
Guisante																											
Haba																											
Judía																											
Lechuga																											
Maíz																											
Melón																											
Nabo																											
Patata																											
Pepino																											
Pimiento																											
Puerro																											
Rábano																											
Remolacha																											
Sandía																											
Tomate																											
Zanahoria																											